



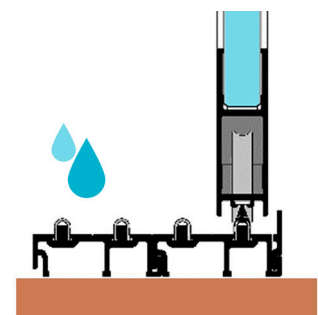
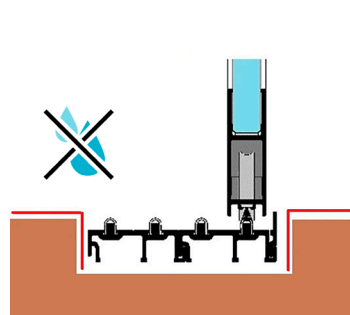
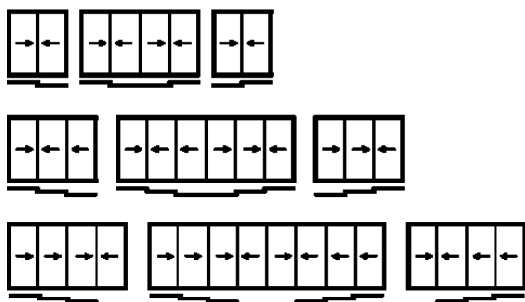
CP20T


CORREDERO HORIZONTAL

CP20T es un sistema de hojas correderas horizontal, sin limitación de railes, apertura a uno o dos lados, las hojas se desplazan fácilmente de forma paralela y horizontal.

Este sistema corredero sin limitación de railes encuentra aplicación en los ámbitos más diversos desde balcones, terrazas, restaurantes y pérgolas.

Se generan nuevos espacios habitables, protegiéndolos cuando están cerrados de las inclemencias meteorológicas.





CARACTERISTICAS

Sistema de hojas correderas sin limitación de railes
Apertura a uno o dos lados
Guía inferior con rodadura de acero inox embutida o sobresuelo
Railes ilimitados gracias al exclusivo sistema de clipado entre perfiles de rodadura y guiado



PERFILERIA

Aluminio extruido EN AW 6063 conforme a la norma UNE-EN 573-3

HERRAJES

Herrajes inoxidable, de fácil manejo
Rodamientos inferiores de hoja con regulación
Accesorios exclusivos de cierre (uñero de vidrio, cerradura tirador, pestillo inferior)




ACRISTALAMIENTO

Vidrio templado según norma EN12150
Espesor de 10-12 mm
Incoloro, color o control solar

ACABADOS

Lacado Ral según norma Qualicoat
Imitación madera
Anodizado según norma Ewaa Euras



DIMENSIONES

Ancho máximo 1200 mm
Alto máximo 3000 mm
Peso de la hoja hasta 100Kg
Número de hojas ilimitado
No se pueden combinar las dimensiones máximas